

## Leiðbeiningar um notkun Heimaréttar WorldFengs

Allir notendur WorldFengs geta nýtt sér gagnvirka hluta hans, Heimaréttina. Heimaréttin gefur þér m.a. kost á að hafa eigendaskipti, skrá afdrif hrossa, setja inn myndir, skrá fyljun, grunnskrá folöld, skrá umráðamann og gefa nafnlausum hrossum nafn.

Smellið á krækjuna Heimaréttin:

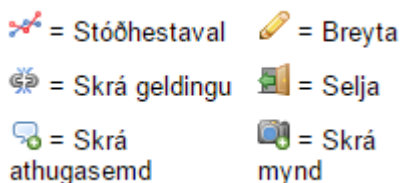


Þá koma upp eftirfarandi flipar sem síðan er hægt að velja:




Hér á eftir verður farið yfir hvað er hægt að gera í hverjum þeirra.

1. **Hrossin mín**, undir þeim flipa eru öll hross listuð upp sem eru í heimaréttinni. Þar er hægt að breyta lit, fæðingardagsetningu, afdrifum, setja inn nafn, skrá geldingu, skrá eigendaskipti, setja inn mynd af viðkomandi hrossi og skrá athugasemdir. Með því að fylgja línunni sem hrossið er í, má finna nokkur tákn aftast í þeirri línu:



Ef smellt er á viðeigandi tákn er hægt að breyta upplýsingum um hrossið.

 Með því að smella á gula pennann er hægt að leiðrétta lit, fæðingardagsetningu, gefa nafnlausum hrossum (Nn) nafn og skrá afdrif. Ekki er hægt að breyta lit, nafni, uppruna eða ræktanda á hrossum sem hafa hlotið kynbótadóm eða tekið þátt í keppni. Sjá möguleika í eftirfarandi glugga:


Nafn

Litarnúmer

Litur námar

Fæðingardags.  .  . 2010

Afdrif


Dánardags.  


Athugasemd


Ef hross er fellt/slátrað þarf að gera grein fyrir ástæðum förgunar og setja inn dánardagsetningu.


Afdrif


Förgunarástæða  Aldur  
 Kjötframleiðsla  
 Slysfarir  
 Veikindi  
 Spatt  
 Sköpulagsgalli  
 Vöntun á hæfileikum  
 Geðslagsbrestir  
 Annað   
 Veit ekki


Dánardags.  

 Til að hafa **eigendaskipti** (selja) þarf að hafa kt. viðkomandi kaupanda og séu kaupendur fleiri en einn, þarf að skipta hlutfalli á milli kaupanda í heilum prósentum. Alltaf þarf að versla með allan eignarhlut viðkomandi og ætli eigandi aðeins að selja t.d. 50% hlut í hrossi þá velur hann að kaupendur séu 2 og setur sjálfan sig sem kaupanda að 50% og nýja aðilann sem kaupanda að 50%.

 Til að **skrá geldingu** er smelt á táknið, sett inn dags. og ártal geldingar en ekki er nauðsynlegt að setja inn dýralækni er vann verkið. Til að dagsetning sé gild þarf hún að skrást í forminu: 01-07-2012 eða 01.07.2012.

 Hægt er að senda inn athugasemdir beint úr „hrossinu“ með því að velja **skrá athugasemd** og þá getur viðkomandi valið hvort athugasemdin komi til skrásetjara WorldFengs beint sem tölvupóstur og/eða sé eingöngu skráð sem athugasemd inn á hrossið. Sé hakað við „sýnileg öllum“ er skráð athugasemd sýnileg öllum notendum en sé ekki hakað við þann valmöguleika er athugasemdin einungis sýnilega eiganda hrossins og skrásetjurum.

 Hægt er að **setja inn myndir** af hrossum beint í gegnum Heimaréttina. Athugið að þarna er einungis leyfilegt að setja inn myndir sem tilheyra viðkomandi eiganda hrossins og ef þær eru í eigu annarra skal vera fyrir þeim fullt leyfi til birtingar. *Mál er varða misnotkun á þessu varða við lög.*

 : Hér er hægt að fá hjálp til að velja hvaða stóðhestur hentar hverri hryssu. Ræktandi velur skyldleikaræktarstuðul, staðsetningu stóðhests og lágmarks öryggi kynbótamats.

2. **Fyljanaskráning**, þar er listi yfir allar hryssur í eigu ræktanda. Hér þarf að gera grein fyrir því hvort hryssu var haldið eða ekki. Ef hryssunni hefur verið haldið þarf að gera grein fyrir því hjá hvað stóðhesti hún var, hvenær hún var hjá honum og árangri fyljunar (sjá mynd hér fyrir neðan).

Stóðhestur

Fyljunaraðferð

Fósturvísaf lutningur

Dýralæknir

Staður

Land

Hryssa kom  .  . 2016

Hryssa fór  .  . 2016

Athugasemd

Niðurstaða ómskoðunar

Hér er líka listi yfir stóðhesta tveggja vetra og eldri. Hafi þeir verið notaðir þarf að skrá inn hvaða hryssur voru hjá þeim (sjá mynd bls. 4).

Hryssa

Fyljunaraðferð

Fósturvísaflutningur

Dýralæknir

Staður

Land

Hryssa kom -- ▾ . -- ▾ . 2016

Hryssa fór -- ▾ . -- ▾ . 2016

Athugasemd

Niðurstaða ómskoðunar

Ef hryssueigandi hefur þegar skráð fyljun á sína hryssu kemur hún sjálfkrafa hér inn og eigandi stóðhestsins þarf einungis að samþykka komu hennar ef upplýsingarnar eru réttar. Geri hann það getur eigandi hryssunnar skráð folaldið að ári í heimaréttinni.

- Fang- og folaldaskráning.** Til að þessi hluti Heimaréttar sé virkur þarf viðkomandi aðili að vera skráður í skýrsluhald WorldFengs. Hann hefur þá skráð fastanúmer og uppruna. Þeir sem eru með hryssur í ræktun og eru að fá folöld á hverju ári ættu að huga að þessu.

Undir þessum flipa er að finna lista yfir hryssurnar og hér þarf að gera grein fyrir hvað hefur orðið um fyl síðasta árs. Var hryssan geld eða lét hún? Ef það hefur fæðst folald er það grunnskráð, fyrst þarf að smella á hnappinn „**Afrakstur**“ og velja eitthvað af þessum möguleikum; eitt folald, tvö folöld, dauðfætt, hryssan lést. Það er algjört lyklatríði til að hægt sé að skrá folaldið að búið sé að skrá fang á hryssuna í gegnum fyljunarvottorð, stóðhestaskýrslu eða staðfestingu stóðhestseiganda í heimarétt. Ef tvö folöld hafa fæðst er farið í hnappinn Tvífyl til að skrá folöldin.

- Fliparnir sem koma næst: **Fargað, selt** og **útflutt** gefa upplýsingar um þessi atriði á völdu tímabili. Þarna getur ræktandinn ekki skráð neitt sjálfur.
- Umráðamaður**, hér er að finna lista yfir öll hrossin í heimaréttinni og hver er skráður umráðamaður þeirra, ef enginn er skráður þarf að setja hann inn (sjá mynd hér fyrir neðan).

Kennitala umráðamanns

Skráður dags. 07.12.2016

Eigandi kemur oftast sjálfkrafa inn sem umráðamaður en þar sem eigendur eru fleiri en einn þarf að ákveða hver verði skráður umráðamaður. Hross sem skráð eru í eigu barna yngri en 18 ára þurfa að hafa einhvern fullorðinn umráðamann. Hross í eigu fyrirtækja þurfa að vera skráð á umráðamann. Hross sem eru í eigu útlendinga en eru staðsett hér á Íslandi þurfa að hafa umráðamann sem búsettur er hér á landi. Eigandi getur breytt umráðamanni þegar honum hentar að gera það, t.d. ef hann lánar einhverjum hross í lengri tíma. Umráðamaður getur ekki breytt upplýsingum um hross sem ekki eru í hans eigu.

6. **Um mig**, hér er að finna persónulegar upplýsingar, s.s. heimilisfang, símanúmer, netfang og heimasíðusvæði. Þarna er hægt að leiðrétta upplýsingar ef þörf er á. Ef heimasíða er skráð inn kemur þetta 🏠 tákn aftan við nafn ræktanda og eiganda hrossa. Ef smellt er á húsið opnast heimasíðan sem fylgir viðkomandi nafni.

7. Þá er það síðasti flipinn, **Skýrsluhaldsskil**. Hér fara fram árleg skil á skýrslum þegar búið er að skrá allar nauðsynlegar upplýsingar í fyrri flipum. Þessi skil þarf að framkvæma fyrir 20. nóvember en það er sama dagsetning og Matvælastofnun (MAST) er með á skil á haustskýrslu. Ekki er hægt að skila skýrsluhaldinu nema búið sé að gera grein fyrir fyljanaskráningu ársins og ástæðum förgunar fyrir þau hross sem voru felld/slátrað á árinu.

Til hagræðis fyrir hesteigendur er hér einnig yfirlit yfir fullorðin hross sem ekki eru örmerkt en frá árinu 2005 hefur verið skylda að örmerkja öll hross. Hér er einnig listi yfir þau hross sem búið er að taka DNA-sýni úr en hafa ekki fengið staðfestingu á ætterni. Þar sem ekki fæst staðfesting á ætterni ættu menn að skoða hvers vegna svo er. Oft eru eðlilegar skýringar á því s.s. að ekki sé til DNA-sýni úr móður eða föður. Mistök geta líka hafa átt sér stað við sýnatöku eða greiningu og því full ástæða til að fylgja þeim málum eftir.

Á heimasíðu RML [www.rml.is](http://www.rml.is) er að finna eyðublöð sem tilheyra skýrsluhaldinu ýmsan fróðleik fyrir hestamenn. Fyrir frekari aðstoð hafið samband í síma 516-5000 eða sendið t-póst á [rml@rml.is](mailto:rml@rml.is).